


# Ma typographie "graff"

création d'un graff mural




## Comment on fait?


- 1 Choisi une lettre ci-dessous, et reproduit la dans le cadre 1.
- 2 A l'aide d'un calque, déforme cette lettre, puis colle la dans le cadre 2.
- 3 Pour terminer, dans le cadre 3 met ta lettre en perspective "cavalière" ou "conique".




1 lettre choisie



2 déformation



3 perspective



Aa Aa Aa Aa

A Aa Aa Aa

Aa Aa Aa Aa

